





如何提升學童的讀寫能力



教育統籌局教育心理服務〔特殊教育〕組 2004



默寫技巧

1. 多種感官認字法
看、讀、臨摹、蓋、寫、校對

(look-say&trace-cover-write-check)
2. 默寫訓練




多種感官認字法

看、讀、臨摹、蓋、寫、校對
(look-say&trace-cover-write-check)

試用三秒鐘細看下列這個生字

畱



看、讀、臨、蓋、寫、校對

● 鼉龍

● 「鼉」音「駝」，鱷魚
的一種

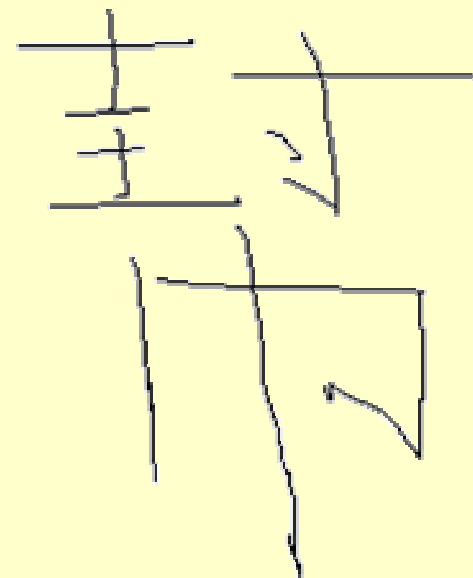
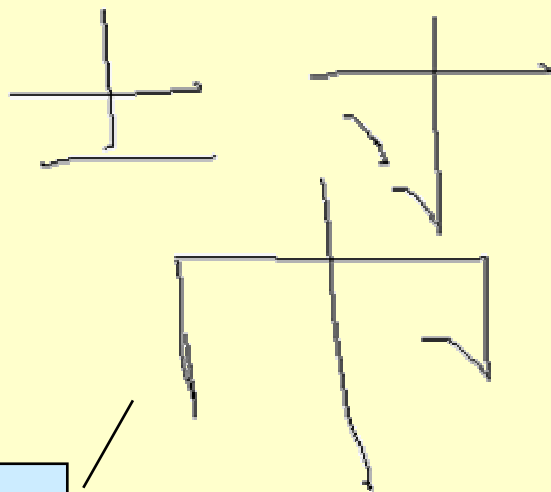


同樣要小朋友
用幾秒鐘看看下面的生字

幫



情況就會出現



第一次默



?!

第二次默



1. 看清楚

LOOK



2. 臨摹時，讀出聲

SAY & TRACE



3. 蓋一蓋，想一想

COVER




4. 寫一寫

WRITE



5. 對一對

CHECK



看



讀、臨摹



蓋



寫



校對

✚ 如果是對的，家長應給予讚許

✚ 如果不對，請孩子再用手指在字卡上臨摹，直至默寫正確。

(要重複三次)



施行方法



- 選出要默寫的字詞，寫在字卡上；
- 向孩子示範如何用手指臨摹時，把字讀出來；
- 把字卡派給孩子；
- 讓孩子把字卡看一遍； (看)
- 用手指在字卡上臨摹時，一面讀出筆畫或部件組合(可重複進行數次)(讀和臨摹)；


- 把字卡蓋著； (蓋)
- 把字寫出來； (寫)
- 與字卡對一對，看看所寫的字是否正確； (校對)
- 如果是對的，家長應給予讚許；及
- 如果不對，請孩子再用手指在字卡上臨摹，直至默寫正確。

(要重複三次)



試用看、讀、臨、蓋、寫、校對的方法記下此字


粥



看、讀、臨、蓋、寫、校對

● 鬻賣

● 「鬻」音「育」，
「賣」的意思，例如賣兒
鬻女。





默寫訓練

聽、讀、默寫、校對



家長可利用以下方法來幫助 孩子默寫句子：



1. 家長讀出整句句子；(如孩子感到困難，可把
句子分拆為短節。)



2. 請孩子複述一次；

3. 家長再把句子讀出，並清楚地
讀出每一個字；



4. 讓孩子一面默寫句子，一面把句子清楚地讀出來；
5. 請孩子大聲讀出自己所寫的句子；及
6. 如孩子未能自行找出錯處，則向孩子建議作出修改。不要告訴孩子應怎樣寫，而應給予適當的提示，讓其自行改正。